


Handleiding E-kickoff

Elke club heeft een gerechtigd correspondent. Deze persoon zal een logincode ontvangen en een digipass. Om in te loggen op www.e-kickoff.com kan je de logincode invullen onder 'Username'. Het wachtwoord wordt gegenereerd door de digipass en is dus telkens verschillend. Dit vul je in onder 'password'.

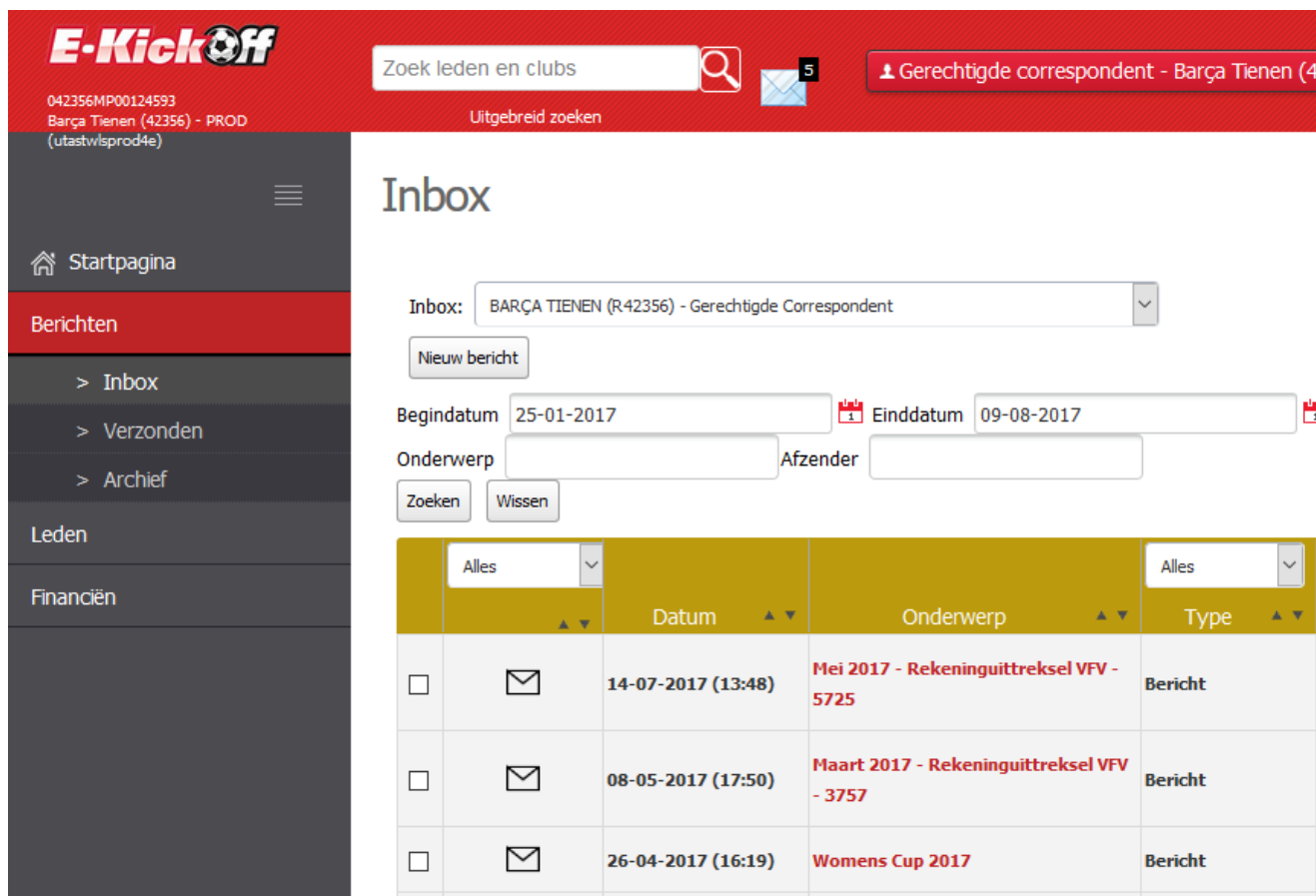


Handleiding E-kickoff

1. Berichten

Op termijn zal de club alle berichten van de KBVB en Voetbal Vlaanderen ontvangen via E-kickoff. Voorbeelden zijn de bevestiging van een aansluiting, melding van een nieuwe factuur, goedkeuring oefenwedstrijd,.. Deze berichten kan je raadplegen via 'Berichten' – 'Inbox'.

Het is belangrijk om regelmatig de berichten te raadplegen en ook daadwerkelijk te lezen.



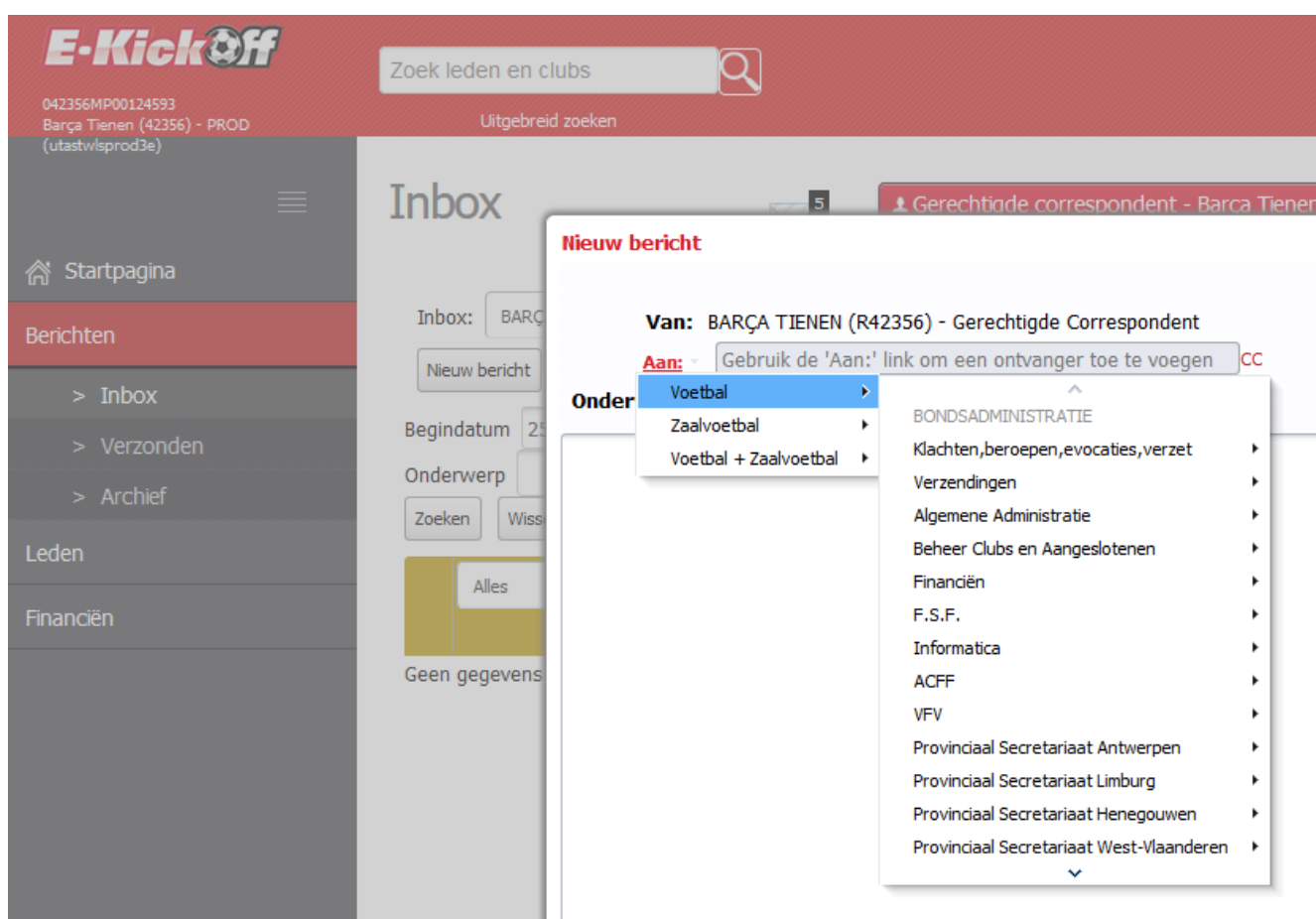
The screenshot shows the E-Kickoff website interface. At the top, there is a red header with the logo, a search bar for members and clubs, and a notification for a correspondent. A left sidebar contains navigation options like 'Startpagina', 'Berichten', 'Inbox', 'Verzonden', 'Archief', 'Leden', and 'Financiën'. The main content area is titled 'Inbox' and features a dropdown menu for the correspondent, a 'Nieuw bericht' button, and filters for start and end dates, subject, and sender. Below these filters is a table of messages.

	Alles	Datum	Onderwerp	Type
<input type="checkbox"/>		14-07-2017 (13:48)	Mei 2017 - Rekeninguittreksel VFFV - 5725	Bericht
<input type="checkbox"/>		08-05-2017 (17:50)	Maart 2017 - Rekeninguittreksel VFFV - 3757	Bericht
<input type="checkbox"/>		26-04-2017 (16:19)	Womens Cup 2017	Bericht

Een bericht kan niet verwijderd worden. Daardoor is er geen discussie mogelijk over het al dan niet ontvangen van een bericht. Je kan het wel aanvinken en verplaatsen naar het archief.

Handleiding E-kickoff

De club kan ook zelf berichten versturen door te klikken op 'inbox' - 'nieuw bericht'. Vervolgens kan uit een drop down lijst een afdeling van de KBVB of Voetbal Vlaanderen worden gekozen. Het is mogelijk een bijlage toe te voegen en personen in cc te zetten.



Alle verzonden berichten blijven bewaard in de box 'verzonden'. Het is onmogelijk om verzonden berichten te verwijderen. Een antwoord zal doorgaans gestuurd worden naar het e-mailadres van de GC.

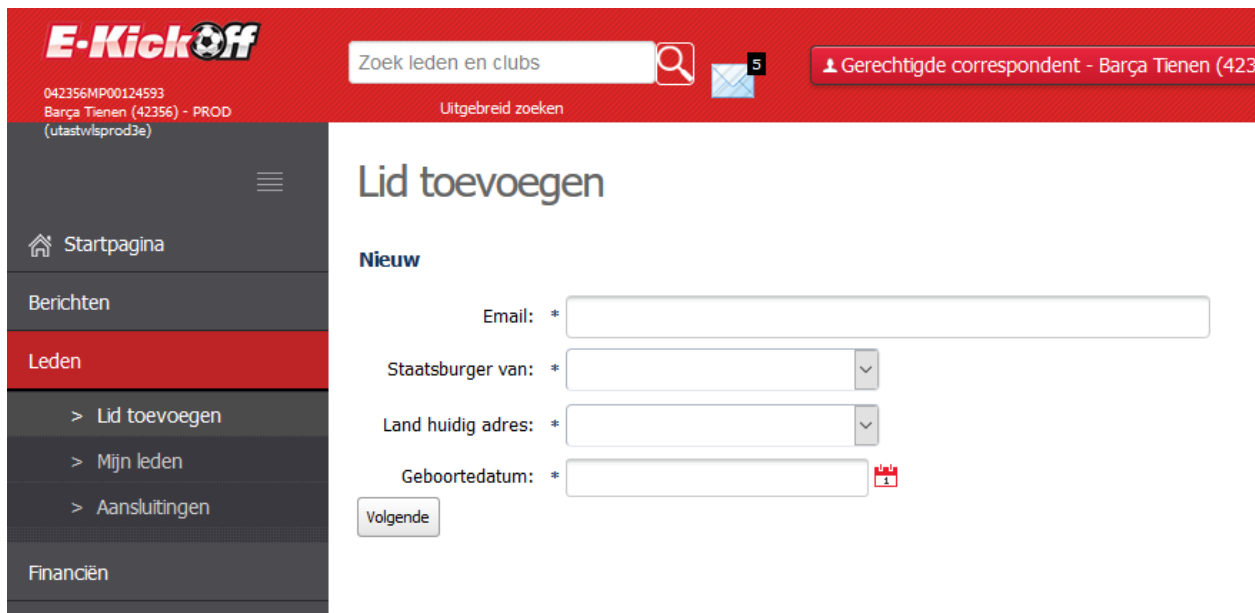
Handleiding E-kickoff

2. Leden

De handleidingen voor het aanmaken en digitaal ondertekenen van een aansluiting kunnen jullie terugvinden op YouTube (zoek op YouTube naar 'Aansluiting aanmaken via E-kickoff')

Aansluiting aanmaken (via 'Leden' – 'Lid toevoegen):

https://youtu.be/Yb4p_MOTFr4



The screenshot shows the E-Kickoff website interface. At the top, there is a red header with the E-Kickoff logo, a search bar containing 'Zoek leden en clubs', and a notification icon with the number '5'. Below the header, the user is identified as 'Gerechtigde correspondent - Barça Tienen (42356)'. The left sidebar contains navigation options: 'Startpagina', 'Berichten', 'Leden' (highlighted in red), '> Lid toevoegen', '> Mijn leden', '> Aansluitingen', and 'Financiën'. The main content area is titled 'Lid toevoegen' and contains a 'Nieuw' section with the following form fields: 'Email: *' (text input), 'Staatsburger van: *' (dropdown menu), 'Land huidig adres: *' (dropdown menu), and 'Geboortedatum: *' (date input with a calendar icon). A 'Volgende' button is located below the date field.

Om een aansluiting te kunnen aanmaken heb je een kaartlezer nodig en een Belgische identiteitskaart. Enkel wanneer het om een buitenlander gaat, is de eID niet vereist.

We raden de browser Google Chrome aan voor het uitlezen van de eID. Indien jullie problemen ondervinden bij het uitlezen van de kaart vind je hier meer info:

<http://e-contract.be/#/support>

Bekijk zeker eerst het YouTube filmpje hierboven.

Handleiding E-kickoff

Wanneer een aansluiting is aangemaakt, kan deze worden ondertekend. Dit kan bij voorkeur digitaal, maar ook manueel. Het aansluitingsdocument vind je na het aanmaken van de aansluiting onder 'Leden' – 'aansluitingen'. Klik op de naam van de speler en vervolgens op 'aansluitingsdocument'.

E-Kickoff Zoek leden en clubs 5 Gerechtigde correspondent - Barça Tienen (42356) - KBLVB

042356MP00124593
Barça Tienen (42356) - PROD
(utastv/lsprod3e)

Uitgebreid zoeken

Aansluitingen

Overzicht Akkoord speler

Zoeken op: Alles tonen Zoeken

Aansluitingen met tussenpersonen Aansluitingen zonder ID

Formulierenr	Door	Naam	Voornaam	Akkoord		
				P	I	ID
509982	042356MP00124593	Morren	Peter August	?	✓	✓

Legende

Open het PDF document en kruis met de muisaanwijzer de (eerste drie) vakjes onderaan het document aan. Vervolgens kan je het document uitprinten, ondertekenen en opsturen. **Wat we echter aanraden, is om het document digitaal te laten ondertekenen. Op YouTube (zoeken naar 'een aansluiting digitaal ondertekenen') vind je een demofilmpje.**

Aansluiting digitaal ondertekenen:

<https://youtu.be/MCekX36QSW8>

Is het document digitaal ondertekend? Stuur het dan door via 'Leden' – 'Aansluitingen' – 'Akkoord speler'.

Handleiding E-kickoff

Indien de aansluiting aanvaard werd, krijg je hierover een bevestigingsbericht. Je vindt de persoon dan ook terug in de ledenlijst onder 'Leden' – 'Mijn leden'.

Via de browser Google Chrome is het mogelijk dat je onderstaande foutmelding krijgt bij het openen van het PDF document:

To view the full contents of this document, you need a later version of the PDF viewer. You can upgrade to the latest version of Adobe Reader...

Indien Adobe Reader al geïnstalleerd is, zou je twee zaken moeten controleren:

1. Gebruik je Google Chrome ? Na het downloaden van het document komt jouw download onderaan te staan, klik op het pijltje naast de download en vervolgens op 'Altijd openen in Adobe Reader'. Lukt dit nog niet, probeer dan even via een andere webbrowswer of open het PDF document rechtstreeks vanuit de map op jouw computer waar het bestand werd gedownload.

2. Zorg ervoor dat Adobe Reader staat ingesteld als standaardlezer voor PDF documenten. Klik hiervoor op een willekeurig PDF document, vervolgens op 'openen met' en 'kies een andere app'. Kies vervolgens Adobe Reader en vink aan 'dit type bestand altijd openen met Adobe Reader'.

Handleiding E-kickoff

3. Financiën

De facturen kan je raadplegen via 'Financiën' – 'Rekeninguittreksels'. Klik op de factuurnummer om de factuur met daarin de betalingsgegevens te openen.

Bovenaan zie je steeds wat het openstaande saldo is. Dit kan credit zijn (in jullie voordeel, bv. na een terugbetaling) en debet (in jullie nadeel).

E-Kickoff
042356MP00124593
Barça Tienen (42356) - PROD
(utastvlsprod4d)

Zoek leden en clubs

Uitgebreid zoeken

Startpagina
Berichten
Leden
Financiën
> Rekeninguittreksels

Rekeninguittreksels

VFV

Openstaand saldo Credit: **23.21 EUR**

Datum		Debet	Credit	Download
14-07-2017	Factuur 2017/5725		23.21 EUR	
23-05-2017	Uw betaling		206.00 EUR	
08-05-2017	Factuur 2017/3757	206.00 EUR		
	Overgeboekt saldo	0.00 EUR		